

6º CONGRESSO LATINOAMERICANO DE CLUSTERS

O Papel dos Clusters no Desenvolvimento Regional - Perspectiva Brasil

Ouro Preto, 18 de maio de 2011

6º CLAC

Sexto Congresso Latinoamericano de Clusters

SEBRAE





6° CLAC

Sexto Congreso Latinoamericano de Clusters

Carlos Alberto dos Santos



MPE no Brasil

5,6 milhões de empresas formais (99%)
e 10 milhões de empresas informais

56,1% da força de trabalho urbana

40% da massa salarial

20% do PIB brasileiro

13% das compras governamentais

2% do volume das exportações
(96% do número de exportadores)

Critérios para classificação das MPE

Classificação de acordo com o faturamento anual (*)

- Micro: até R\$ 240 mil por ano - € 100 mil
- Pequena: de R\$ 240 mil até R\$ 2,4 milhões por ano - € 1 milhão

(*) Segundo a Lei Geral das MPE (14/12/2006):

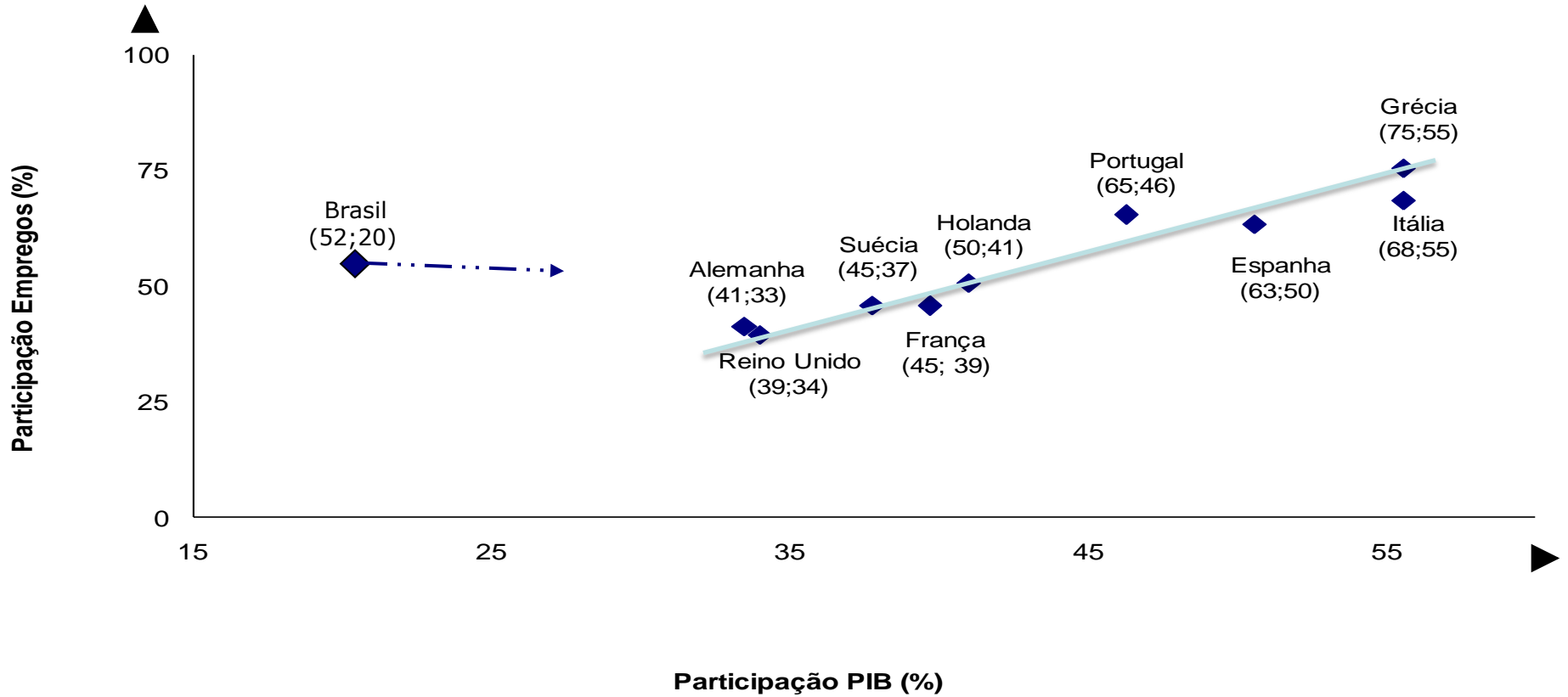
Participação das MPE na Economia

Países	Participação Empresas (%)	Participação Emprego	Participação Val. Adic. PIB
Itália	99,4	68,50	55,60
Espanha	99	63,20	50,60
Portugal	99,3	65,20	46,30
França	98,8	45,50	39,70
Reino Unido	98	39,40	34,00
Alemanha	97,2	41,10	33,50
Holanda	98,3	50,50	41,00
Grécia	99,5	75,30	55,60
Suécia	99	45,60	37,80
Brasil	99,1	52,20	20,00

Fonte: SBA Fact Sheet 2009 - European Commission Enterprise and Industry
Ministério do Trabalho e Emprego



Participação das MPE na Economia



Fonte: SBA Fact Sheet 2009 - European Commission Enterprise and Industry
Ministério do Trabalho e Emprego



Direcionamento Estratégico 2009 - 2015

Prioridade Estratégica - 9

Contribuir para o Desenvolvimento
Territorial e de **Sistemas Produtivos
Locais**, com foco nas MPE



Formas de Abordagem

Individual

Grupos de Empresas

Coletiva

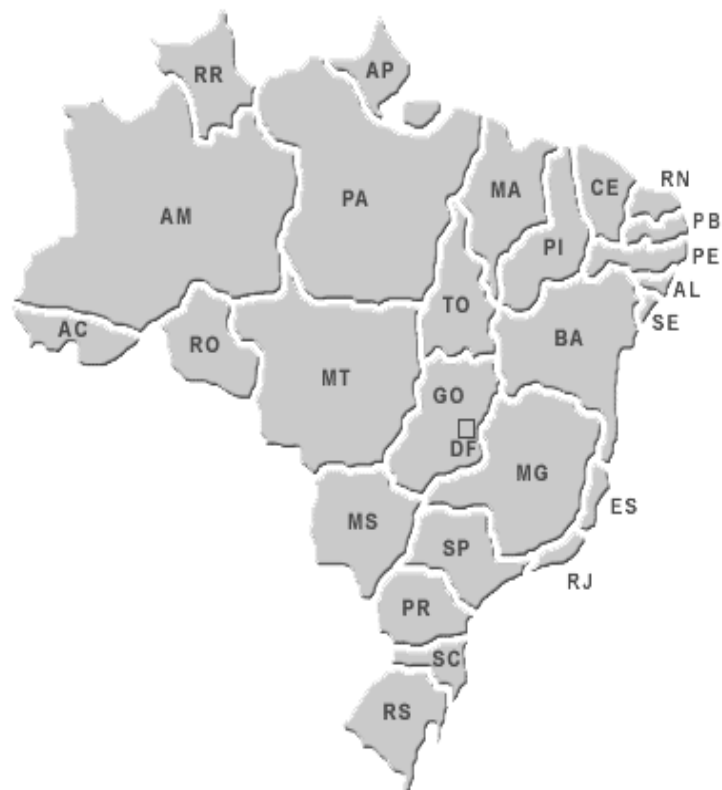
- ✓ Associações, Cooperativas, Consórcios
- ✓ Núcleos Setoriais
- ✓ Redes Horizontais
- ✓ Franquias
- ✓ Encadeamentos Empresariais
- ✓ Arranjos Produtivos Locais
- ✓ Redes de APL



Antecedentes da Ação em APL

- **Redirecionamento Estratégico – 1999**
- **Desenvolvimento Local e Setorial - 2000**
- **Projeto SEBRAE / PROMOS / BID - 2000**
- **Projeto Espelhos do Mundo - 2001**
- **Prioridade Arranjos Produtivos Locais - 2002**





Fonte: www.sigeor.sebae.com.br , acesso visitantes.

Projeto/Atividade

Estado

Tipologia Projeto

Projetos Finalísticos

Título do Projeto

Sector Econômico

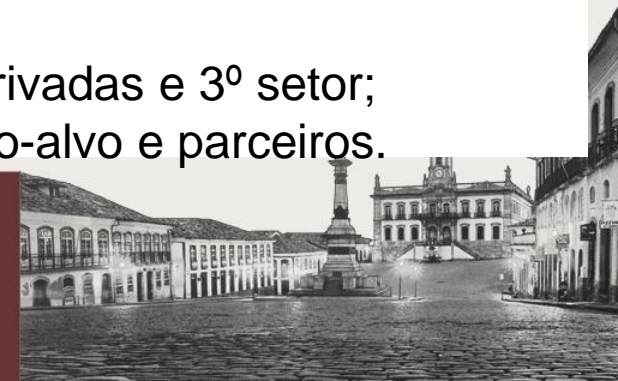
Gemas e Jóias

Status do Projeto

Pesquisar

Essência do modelo GEOR:

- ✓ Transparência;
- ✓ Efetividade;
- ✓ Parcerias público-privadas e 3º setor;
- ✓ Governança: público-alvo e parceiros.



Lições Aprendidas

As experiências do Sebrae indicam que projetos para dinamizar a competitividade devem contemplar:

- Alianças estratégicas entre os distintos atores
- Conhecimento do ambiente do arranjo produtivo
- Intervenção integral de apoio orientada para a demanda das empresas
- Metas e objetivos comuns a todos os atores envolvidos no projeto
- Monitoramento das ações e avaliação dos resultados



Obrigado pela atenção!

Carlos Alberto dos Santos

Sebrae Nacional
Diretor Técnico

carlos.alberto@sebrae.com.br

Twitter: @c_albertos

6° CLAC

Sexto Congresso Latinoamericano de Clusters

Carlos Alberto dos Santos

